



**CATRE**

**Bursa de Valori Bucuresti**

**Alaturat va transmitem situatiile financiare aferente exercitiului 2008  
insotite de notele explicative si declaratia persoanelor responsabile.**

**Cu stima  
SC AZOMA SA  
Prin Director Financiar – Contabil Sef  
Hosszu Cristina**



Judetul: 02--ARAD

Entitate: SC AZOMA SA

Adresa: localitatea ARAD, str. STEAGULUI, nr. 1, tel. 0257 288732

Numar din registrul comerului: J02/171/1991

Forma de proprietate: 34--Societati comerciale pe actiuni

Activitatea preponderanta (cod si denumire clasa CAEN): 2511--Fabric. de constructii metalice si parti componente ale structurilor metalice

Cod unic de inregistrare: 1709656

\* 29 MAI 2009

## BILANT

la data de 31.12.2008

Formularul 10 - pagina 1

- lei -

Denumirea indicatorului	Nr. rd.	SOLD LA	
		01.01.2008	31.12.2008
A	B	1	2
<b>A. ACTIVE IMOBILIZATE</b>			
<b>I. IMOBILIZARI NECORPORALE</b>			
1. Cheltuieli de constituire (ct.201-2801)	01	0	0
2. Cheltuieli de dezvoltare (ct.203-2803-2903)	02	0	0
3. Concesiuni, brevete, licente, marci comerciale, drepturi si active similare si alte imobilizari corporale (ct.205+208-2805-2808-2905-2908)	03	15709	19997
4. Fond comercial (ct.2071-2807-2907)	04	0	0
5. Avansuri si imobilizari necorporale in curs de executie (ct.233+234-2933)	05	0	0
TOTAL (rd.01 la 05)	06	15709	19997
<b>II. IMOBILIZARI CORPORALE</b>			
1. Terenuri si constructii (ct.211+212-2811-2812-2911-2912)	07	5986263	5619348
2. Instalatii tehnice si masini (ct.213-2813-2913)	08	770037	4939543
3. Alte instalatii, utilaje si mobilier (ct.214-2814-2914)	09	6837	5796
4. Avansuri si imobilizari corporale in curs de executie (ct.231+232-2931)	10	221714	5188450
TOTAL (rd.07 la 10)	11	6984851	15733137
<b>III. IMOBILIZARI FINANCIARE</b>			
1. Actiuni detinute la entitatile afiliate (ct.261-2961)	12	0	0
2. Imprumuturi acordate entitatilor afiliate (ct.2671+2672-2964)	13	0	0
3. Interese de participare (ct.263-2962)	14	0	0
4. Imprumuturi acordate entitatilor cu interese de participare (ct.2673+2674-2965)	15	1090	1090
5. Investitii detinute ca imobilizari (ct.265-2963)	16	830	830
6. Alte imprumuturi (ct.2675+2676+2678+2679-2966-2968)	17	163	636
TOTAL (rd.12 la 17)	18	2083	2756
ACTIVE IMOBILIZATE - TOTAL (rd.06+11+18)	19	7002643	15755890
<b>B. ACTIVE CIRCULANTE</b>			
<b>I. STOCURI</b>			
1. Materii prime si materiale consumabile (ct.301+302+303+/-308+351+358+381+/-388-391-392-3951-3958-398)	20	362700	594884
2. Productia in curs de executie (ct.331+332+341+/-348-393-3941-3952)	21	144718	408194
3. Produse finite si marfuri (ct.345+346+/-348+354+356+357+361+/-368+371+/-378-3945-3946-3953-3954-3956-3957-396-397-4428)	22	888005	773183
4. Avansuri pentru cumparari de stocuri (ct.4091)	23	17749	113
TOTAL (rd.20 la 23)	24	1413172	1776374
<b>II. CREANTE (Sumele care urmeaza sa fie incasate dupa o perioada mai mare de un an trebuie prezentate separat pentru fiecare element)</b>			
1. Creante comerciale (ct.2675+2676+2678+2679-2966-2968+1092+411+413+418-491)	25	618417	8309267
2. Sume de incasat de la entitatile afiliate (ct.451-495)	26	0	0
3. Sume de incasat de la entitati cu interese de participare (ct.453-495)	27	0	0
4. Alte creante (ct.425+4282+431+437+4382+441+4424+4428+444+445+446+447+4482+4582+461+473-496+5187)	28	428229	1327272
5. Capital subscris si nevarsat (ct.456-495)	29	0	0
TOTAL (rd.25 la 29)	30	1046646	9636539

III. INVESTITII PE TERMEN SCURT			
1. Actiuni detinute la entitatile afiliate (ct.501-591)	31	0	0
2. Alte investitii pe termen scurt (ct.505+506+508-595-596-598+5113+5114)	32	0	0
TOTAL (rd.31+32)	33	0	0
IV. CASA SI CONTURI LA BANCII (ct.5112+512+531+532+541+542)	34	49223	5849
ACTIVE CIRCULANTE - TOTAL (rd.24+30+33+34)	35	2509041	11418582
C.CHELTUIELI IN AVANS (ct.471)	36	78567	263544
D.DATORII: SUMELE CARE TREBUIE PLATITE INTR-O PERIOADA DE PANA LA UN AN			
1. Imprumuturi din emisiunea de obligatiuni (ct.161+1681-169)	37	0	0
2. Sume datorate institutiilor de credit (ct.1621+1622+1624+1625+1627+1682+5191+5192+5198)	38	846783	1505470
3. Avansuri incasate in contul comenzilor (ct.419)	39	44378	1112831
4. Datorii comerciale - furnizori (ct.401+404+408)	40	1069742	8402600
5. Efecte de comert de platit (ct.403+405)	41	0	0
6. Sume datorate entitatilor afiliate (ct.1661+1685+2691+451)	42	0	0
7. Sume datorate entitatilor cu interes de participare (ct.1663+1686+2692+453)	43	0	0
8. Alte datorii, inclusiv datoriile fiscale si datoriile privind asigurarile sociale (ct.1623+1626+167+1687+2693+421+423+424+426+427+4281+431+437+4381+441+4423+4428+444+446+447+4481+455+456+457+4581+462+473+509+5186+5193+5194+5195+5196+5197)	44	154170	2824409
TOTAL (rd.37 la 44)	45	2115073	13845310
E.ACTIVE CIRCULANTE NETE/ DATORII CURENTE NETE (rd.35+36-45-62)	46	472535	-3131738
F.TOTAL ACTIVE MINUS DATORII CURENTE (rd.19+46)	47	7475178	12624152
G.DATORII: SUMELE CARE TREBUIE PLATITE INTR-O PERIOADA MAI MARE DE UN AN			
1. Imprumuturi din emisiunea de obligatiuni (ct.161+1681-169)	48	0	0
2. Sume datorate institutiilor de credit (ct.1621+1622+1624+1625+1627+1682+5191+5192+5198)	49	748770	3181125
3. Avansuri incasate in contul comenzilor (ct.419)	50	0	0
4. Datorii comerciale - furnizori (ct.401+404+408)	51	0	0
5. Efecte de comert de platit (ct.403+405)	52	0	0
6. Sume datorate entitatilor afiliate (ct.1661+1685+2691+451)	53	0	0
7. Sume datorate entitatilor cu interese de participare (ct.1663+1686+2692+453)	54	0	0
8. Alte datorii, inclusiv datoriile fiscale si datoriile privind asigurarile sociale (ct.1623+1626+167+1687+2693+421+423+424+426+427+4281+431+437+4381+441+4423+4428+444+446+447+4481+455+456+457+4581+462+473+509+5186+5193+5194+5195+5196+5197)	55	5382	2832818
TOTAL (rd.48 la 55)	56	754152	5813743
II. PROVIZIUNAE			
1. Provizioane pentru pensii si obligatii similare (ct.1515)	57	0	0
2. Provizioane pentru impozite (ct.1516)	58	2019	0
3. Alte provizioane (ct.1511+1512+1513+1514+1518)	59	19972	0
TOTAL (rd.57 la 59)	60	21991	0
I. VENITURI IN AVANS			
- Subventii pentru investitii (ct.131+132+133+134+138)	61	0	0
- Venituri inregistrate in avans (ct.472)	62	0	968534
TOTAL (rd.61+62)	63	0	968534
J. CAPITAL SI REZERVE			
I. CAPITAL			
1. Capital subscris varsat (ct.1012)	64	1459447	1459447
2. Capital subscris nevarsat (ct.1011)	65	0	0
3. Patrimoniul regiei (ct.1015)	66	0	0
TOTAL (rd.64 la 66)	67	1459447	1459447
II. PRIME DE CAPITAL (ct.104)	68	0	0
III. REZERVE DIN REEVALUARE (ct.105)	69	3927989	3723736
IV. REZERVE			
1. Rezerve legale (ct.1061)	70	172261	177758
2. Rezerve statutare sau contractuale (ct.1063)	71	0	0

3. Rezerve reprezentand surplusul realizat din rezerve din reevaluare (ct.1065)	72	538011	796270
4. Alte rezerve (ct.1068)	73	702816	1038832
TOTAL (rd 70 la 73)	74	1411088	2012860
Actiuni proprii (ct.109)	75	0	0
Castiguri legate de instrumentele de capitaluri proprii (ct.141)	76	0	0
Pierderi legate de instrumentele de capitaluri proprii (ct.149)	77	0	0
<b>V. PROFITUL SAU PIERDEREA REPORTAT (A)</b>			
Sold C (ct.117)	78	0	0
Sold D (ct.117)	79	126939	471687
<b>VI. PROFITUL SAU PIERDEREA EXERCITIULUI FINANCIAR</b>			
Sold C (ct.121)	80	27450	91550
Sold D (ct.121)	81	0	0
Repartizarea profitului (ct.129)	82	0	5497
CAPITALURI PROPRII - TOTAL (rd.67+68+69+74-75+76-77+78-79+80-81-82)	83	6699035	6810409
Patrimoniul public (ct.1016)	84	0	0
CAPITALURI - TOTAL (rd.83+84)	85	6699035	6810409

Administrator,


Numele si prenumele :  
VOICULEMANOII.

Intocmit,

Numele si prenumele : MICUJIT IOLANDA  
Calitatea : DIRECTOR ECONOMIC  
Nr. de inregistrare in organismul profesional :

Semnatura

Stampila unitatii



Semnatura

**CONTUL DE PROFIT SI PIERDERE**

la data de 31.12.2008

- lei -

Formularul 20 - pagina 1

Denumirea indicatorului	Nr. rd.	Realizări în perioada de raportare	
		31.12.2007	31.12.2008
A	B	1	2
1. Cifra de afaceri netă (rd.02 la 05)	01	4506943	11880104
Productia vândută (ct.701+702+703+704+705+706+708)	02	3982582	9836275
Venituri din vânzarea mărfurilor (ct.707)	03	524361	2043829
Venituri din dobanzi înregistrate de entitățile al căror obiect de activitate îl constituie leasingul (ct.766)	04	0	0
Venituri din subvenții de exploatare aferente cifrei de afaceri nete (ct.7411)	05	0	0
2. Variația stocurilor de produse finite (ct.711)	06	0	695328
Sold C			
și a producției în curs de executie	07	275582	0
Sold D			
3. Productia realizata de entitate pentru scopurile sale proprii și capitalizata (ct.721+722)	08	378974	1226220
4. Alte venituri din exploatare (ct.7417+758)	09	862127	1243284
<b>VENITURI DIN EXPLOATARE - TOTAL (rd.01+06-07+08+09)</b>	10	5472462	15044934
5. a) Cheltuieli cu materiile prime și materialele consumabile (ct.601+602-7412)	11	1333032	7391166
Alte cheltuieli materiale (ct.603+604+606+608)	12	172615	235241
b) Alte cheltuieli externe (cu energie și apă) (ct.605-7413)	13	370148	408825
c) Cheltuieli privind mărfurile (ct.607)	14	388616	1600540
6. Cheltuieli cu personalul (rd.16+17), din care:	15	1447224	2558444
a) Salarii și indemnizații (ct.641+642-7414)	16	1151315	2039603
b) Cheltuieli cu asigurările și protecția socială (ct.645-7415)	17	295909	518841
7. a) Ajustări de valoare privind imobilizările corporale și necorporale (rd.19-20)	18	488855	838658
a.1) Cheltuieli (ct.681+6813)	19	488855	838658
a.2) Venituri (ct.7813)	20	0	0
b) Ajustări de valoare privind activele circulante (rd.22-23)	21	69677	58929
b.1) Cheltuieli (ct.654+6814)	22	69677	58929
b.2) Venituri (ct.754+7814)	23	0	0
8. Alte cheltuieli de exploatare (rd.25 la 28)	24	1034043	1202305
8.1 Cheltuieli privind prestațiile externe (ct.611+612+613+614+621+622+623+624+625+626+627+628-7416)	25	806037	794752
8.2 Cheltuieli cu alte impozite, taxe și vărsăminte asimilate (ct.635)	26	140508	192155
8.3 Cheltuieli cu despăgubiri, donații și activele cedate (ct.658)	27	87497	215398
Cheltuieli privind dobânzile de refinanțare înregistrate de entitățile al căror obiect de activitate îl constituie leasingul (ct.666)	28	0	0
Ajustări privind provizioanele (rd.30-31)	29	-14965	-95968
- Cheltuieli (ct.6812)	30	25459	0
- Venituri (ct.7812)	31	40424	95968
<b>CHELTUIELI DE EXPLOATARE - TOTAL (rd.11 la 15+18+21+24+29)</b>	32	5289245	14198140
<b>PROFITUL SAU PIERDEREA DIN EXPLOATARE - Profit (rd.10-32)</b>	33	183217	846794
<b>- Pierdere (rd.32-10)</b>	34	0	0
9. Venituri din interese de participare (ct.7611+7613)	35	0	0
- din care, veniturile obținute de la entitățile afiliate	36	0	0
10. Venituri din alte investiții și împrumuturi care fac parte din activele imobilizate (ct.763)	37	0	0
- din care, veniturile obținute de la entitățile afiliate	38	0	0
11. Venituri din dobânzi (ct.766)	39	150	126
- din care, veniturile obținute de la entitățile afiliate	40	0	0
Alte venituri financiare (ct.762+764+765+767+768)	41	18545	34505
<b>VENITURI FINANCIARE - TOTAL (rd.35+37+39+41)</b>	42	18695	34631
12. Ajustări de valoare privind imobilizările financiare și a investițiilor financiare deținute ca active circulante (rd.44-45)	43	0	0
Cheltuieli (ct.686)	44	0	0
- Venituri (ct.786)	45	0	0
13. Cheltuieli privind dobânzile (ct.666-7418)	46	150166	241729
- din care, cheltuielile în relația cu entitățile afiliate	47	0	0
Alte cheltuieli financiare (ct.663+664+665+667+668)	48	4938	529762
<b>CHELTUIELI FINANCIARE - TOTAL (rd.43+46+48)</b>	49	155104	771491
<b>PROFITUL SAU PIERDEREA FINANCIAR(A) - Profit (rd.42-49)</b>	50	0	0
<b>- Pierdere (rd.49-42)</b>	51	136409	736860

14. PROFITUL SAU PIERDEREA CURENT(A) - Profit (rd.10+42-32-49)	52	46808	109934
- Pierdere (rd.32+49-10-42)	53	0	0
15. Venituri extraordinare (ct.771)	54	0	0
16. Cheltuieli extraordinare (ct.671)	55	0	0
17. PROFITUL SAU PIERDEREA DIN ACTIVITATEA EXTRAORDINARA - Profit (rd.54-55)	56	0	0
- Pierdere (rd.55-54)	57	0	0
VENITURI TOTALE (rd.10+42+54)	58	5491157	15079565
CHELTUIELI TOTALE (rd.32+49+55)	59	5444349	14988531
PROFITUL SAU PIERDERA BRUTA - Profit (rd.58-59)	60	46808	109934
- Pierdere (rd.59-58)	61	0	0
18. Impozitul pe profit (ct.691)	62	19358	18384
19. Alte impozite ne reprezentate la elementele de mai sus (ct. 698)	63	0	0
20. PROFITUL SAU PIERDERA NET(A) A EXERCITIULUI FINANCIAR	64	27450	91550
- Profit (rd.60-61-62-63)			
- Pierdere (rd.61+62+63-60)	65	0	0

Administrator,

Numele si prenumele :  
VOICU EMANOIL

Intocmit,

Numele si prenumele : MICULIT IOLANDA  
Calitatea: DIRECTOR ECONOMIC  
Nr. de inregistrare in organismul profesional :

Semnătura

Stampila unității



Semnătura

*[Handwritten signature]*

## DATE INFORMATIVE

la data de 31.12.2008

Formularul 30 - pagina 1

- lei -

I. Date privind rezultatul înregistrat		Nr. rd.	Nr. unități	Sume
Unități care au înregistrat profit		01	1	91550
Unități care au înregistrat pierdere		02	0	0

II. Date privind plățile restante		Nr. rd.	Total col. 2+3, din care:	Pentru activitatea curentă	Pentru activitatea de investiții
A		B	1	2	3
Plăți restante - total (rd.04+08+14 la 18 +22), din care:		03	6683008	6485933	197075
Furnizori restanți - total (rd.05 la 07), din care:		04	6683008	6485933	197075
- peste 30 de zile		05	4132532	4000678	131854
- peste 90 de zile		06	2454453	2402549	51904
- peste 1 an		07	96023	82706	13317
Obligații restante față de bugetul asigurărilor sociale - total (rd.09 la 13), din care:		08	0	0	0
- contribuții pentru asigurări sociale de stat datorate de angajatori, salariați și alte persoane asimilate		09	0	0	0
- contribuții pentru fondul asigurărilor sociale de sănătate		10	0	0	0
- contribuția pentru pensia suplimentară		11	0	0	0
- contribuții pentru bugetul asigurărilor pentru somaj		12	0	0	0
- alte datorii sociale		13	0	0	0
Obligații restante față de bugetele fondurilor speciale și alte fonduri		14	0	0	0
Obligații restante față de alți creditori		15	0	0	0
Impozite și taxe neplătite la termenul stabilit la bugetul de stat		16	0	0	0
Impozite și taxe neplătite la termenul stabilit la bugetele locale		17	0	0	0
Credite bancare nerambursate la scadență - total (rd.19 la 21)		18	0	0	0
- restante după 30 zile		19	0	0	0
- restante după 90 zile		20	0	0	0
- restante după 1 an		21	0	0	0
Dobânzi restante		22	0	0	0

III. Numărul mediu de salariați	Nr. rd.	31.12.2007	31.12.2008
Numărul mediu de salariați	23	99	104

IV. Plăți de dobânzi și redevențe	Nr. rd.	Sume (lei)
Venituri brute din dobânzi plătite de persoanele juridice române către persoanele fizice nerezidente din statele membre ale Uniunii Europene, din care:	24	0
- impozitul datorat la bugetul de stat	25	0
Venituri brute din dobânzi plătite de persoanele juridice române către persoanele juridice afiliate *) nerezidente din statele membre ale Uniunii Europene, din care:	26	0
- impozitul datorat la bugetul de stat	27	0
Venituri din redevențe plătite de persoanele juridice române către persoane juridice afiliate *) nerezidente din statele membre ale Uniunii Europene, din care:	28	0
- impozitul datorat la bugetul de stat	29	0

V. Tichete de masă	Nr. rd.	Sume (lei)
Contravaloarea tichetelor de masă acordate salariaților	30	178861

VI. Cheltuieli de inovare **)	Nr. rd.	31.12.2007	31.12.2008
- chelt. de inovare finalizate în cursul perioadei	31	0	0
- chelt. de inovare în curs de finalizare în cursul perioadei	32	0	0
- chelt. de inovare abandonate în cursul perioadei	33	0	0

Administrator,

Numele și prenumele:

VOICU EMANUIL

Semnătura

Stampila unității

S.C. AZOMA S.A.

ARAD  
Str. STEAGULUI  
Nr. 1

Intocmit,

Numele și prenumele:

MICULIȚ IOLANDA

Calitatea:

DIRECTOR ECONOMIC

Nr. de înregistrare în organismul profesional:

Semnătura

## SITUATIA ACTIVELOR IMOBILIZATE

Formularul 40 - pagina 1

- lei -

Elemente de imobilizari	Nr. rd.	Valori brute				
		Sold initial	Cresteri	Reduceri		Sold final (col.5=1+2-3)
				Total	Din care: dezmembrari si casari	
A	B	1	2	3	4	5
<b>Imobilizari necorporale</b>						
Cheltuieli de constituire si cheltuieli de dezvoltare	01	0	0	0	X	0
Alte imobilizari	02	37894	14086	0	X	51980
Avansuri si imobilizari necorporale in curs	03	0	0	0	X	0
TOTAL (rd.01 la 03)	04	37894	14086	0	X	51980
<b>Imobilizari corporale</b>						
Terenuri	05	192555	0	0	X	192555
Constructii	06	8684616	222169	6838	6838	8899947
Instalatii tehnice si masini	07	1118828	4417580	70316	42568	5464070
Alte instalatii, utilaje si mobilier	08	53598	2161	3122	3122	52637
Avansuri si imobilizari corporale in curs	09	221713	5197192	250455	X	5168450
TOTAL (rd.05 la 09)	10	10269308	9839082	330731	52528	19777659
<b>Imobilizari financiare</b>	11	2083	673	0	X	2756
<b>ACTIVE IMOBILIZATE - TOTAL (rd.04+10+11)</b>	12	10309285	9853841	330731	52528	19832395

## SITUATIA AMORTIZARII ACTIVELOR IMOBILIZATE

- lei -

Elemente de imobilizari	Nr. rd.	Sold initial	Amortizare in cursul anului	Amortizare aferenta imobilizarilor scoase din evidenta	Amortizare la sfarsitul anului (col.9=6+7-8)
A	B	6	7	8	9
<b>Imobilizari necorporale</b>					
Cheltuieli de constituire si cheltuieli de dezvoltare	13	0	0	0	0
Alte imobilizari	14	22185	9798	0	31983
TOTAL (rd.13+14)	15	22185	9798	0	31983
<b>Imobilizari corporale</b>					
Terenuri	16	0	0	0	0
Constructii	17	2890908	589084	6838	3473154
Instalatii tehnice si masini	18	346789	236573	58834	524528
Alte instalatii, utilaje si mobilier	19	46760	3202	3122	46840
TOTAL (rd.16 la 19)	20	3284457	828859	68794	4044522
<b>AMORTIZARI - TOTAL (rd.15+20)</b>	21	3306642	838657	68794	4076505

## SITUATIA PROVIZIOANELOR PENTRU DEPRECIERE

Formularul 40 - pagina 2

- lei -

Elemente de imobilizari	Nr. rd.	Sold initial	Provizioane constituite in cursul anului	Provizioane reluate la venituri	Sold final (col.13=10+11-12)
A	B	10	11	12	13
<b>Imobilizari necorporale</b>					
Cheltuieli de constituire si cheltuieli de dezvoltare	22	0	0	0	0
Alte imobilizari	23	0	0	0	0
Avansuri si imobilizari necorporale in curs	24	0	0	0	0
TOTAL (rd.22 la 24)	25	0	0	0	0
<b>Imobilizari corporale</b>					
Terenuri	26	0	0	0	0
Constructii	27	0	0	0	0
Instalatii tehnice si masini	28	0	0	0	0
Alte instalatii, utilaje si mobilier	29	0	0	0	0
Avansuri si imobilizari corporale in curs	30	0	0	0	0
TOTAL (rd.26 la 30)	31	0	0	0	0
Imobilizari financiare	32	0	0	0	0
PROVIZIUNEA PENTRU DEPRECIERE - TOTAL (rd.25+31+32)	33	0	0	0	0


Administrator,

Numele si prenumele :

VOICU EMANUIL

Semnatura

Stampila unitatii



Intocmit,

Numele si prenumele :

MICULIT IOLANDA

Calitatea :

DIRECTOR ECONOMIC

Nr. de inregistrare in organismul profesional :

Semnatura

## NOTE EXPLICATIVE LA SITUATIILE FINANCIARE ANUALE

## SITUATIA ACTIVELOR IMOBILIZATE

-lei -

ELEMENTE DE IMOBILIZARI	VALOAREA BRUTA				AJUSTARI DE VALOARE (AMORTIZARI SI AJUSTARI PENTRU DEPRECIERE SAU PIERDERE DE VALOARE)				
	Sold la inceputul exercitiului financiar	Cresteri	Cedari, transferuri sau alte reduceri	Sold la sfarsitul exercitiului financiar	Sold a inceputul exercitiului financiar	Ajustari inregistrate in cursul exercitiului financiar	Reduceri sau reuiri	Sold la sfarsitul exercitiului financiar	Durata de viata economica
0	1	2	3	4=1+2-3	5	6	7	8=5+6-7	9
Alte imobilizari	37.894	14.086	0	51.980	22.185	9.798	0	31.983	0
<b>Total imobilizari necorporale</b>	<b>37.894</b>	<b>14.086</b>	<b>0</b>	<b>51.980</b>	<b>22.185</b>	<b>9.798</b>	<b>0</b>	<b>31.983</b>	<b>0</b>
Terenuri	192.555	0	0	192.555	0	0	0	0	0
Constructii	8.884.616	222.169	6.836	8.899.947	2.690.908	589.084	6.836	3.473.154	0
Instalatii tehnice si masini	1.116.826	4.417.560	70.316	5.484.070	346.789	236.573	58.834	524.528	0
Alte instalatii, utilaje si mobilier	53.598	2.161	3.122	52.637	46.760	3.202	3.122	46.840	0
Avansuri si imobilizari in curs	221.713	5.197.192	250.455	5.188.450	0	0	0	0	0
<b>Total imobilizari corporale</b>	<b>10.269.308</b>	<b>9.839.082</b>	<b>330.731</b>	<b>19.777.659</b>	<b>3.284.457</b>	<b>828.859</b>	<b>68.794</b>	<b>4.044.522</b>	<b>0</b>
Alte titluri imobilizate	830	0	0	830	0	0	0	0	0
Creante imobilizate	1.253	673	0	1.926	0	0	0	0	0
<b>Total imobilizari financiare</b>	<b>2.083</b>	<b>673</b>	<b>0</b>	<b>2.756</b>	<b>0</b>	<b>0</b>	<b>0</b>	<b>0</b>	<b>0</b>
<b>TOTAL</b>	<b>10.309.286</b>	<b>9.853.841</b>	<b>330.731</b>	<b>19.832.386</b>	<b>3.306.642</b>	<b>838.657</b>	<b>68.794</b>	<b>4.076.506</b>	<b>0</b>

Situatia imobilizarilor gajate la 31.12.2008 din cont 212

Din cadrul imobilizarilor corporale, grupa cladiri, avand valoarea neta contabila 5.426.793,14 lei, sunt ipotecate constructii in valoare 4.826.172,47 lei. Garantiile, sub forma de ipoteca, s-au facut in baza urmatoarelor contracte:

- ctr. ARA2/32/2008 din 18.06.2008 incheiat intre Sc AZOMA SA si UNICREDIT Tiriac Bank SA pe perioada de 12 luni;
- ctr. ARA2/33/2008 din 18.06.2008 incheiat intre Sc AZOMA SA si UNICREDIT Tiriac Bank SA pe perioada de 60 luni;
- ctr. ARA2/45/2008 din 08.09.2008 incheiat intre Sc AZOMA SA si UNICREDIT Tiriac Bank SA pe perioada de 60 luni;
- ctr. 85 din 14.07.2008 incheiat intre Sc General Com Invest SRL si UNICREDIT Tiriac Bank SA pe perioada de 12 luni cu pretungire;
- ctr. 86 din 14.07.2008 incheiat intre Sc General Com Invest SRL si UNICREDIT Tiriac Bank SA pe perioada de 48 luni.

Administrator,  
EMANUIL VOICUDirector economic,  
MIGULIT IOLANDA

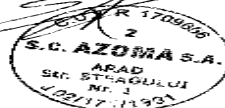
SC AZOMA SA  
Cod fiscal:1709656  
NOTA 2

**Provizioane pentru riscuri si cheltuieli**

Lei	31.dec.07	Constituire	Anulare	31.dec.08
Provizioane pentru riscuri si cheltuieli	21.991,00	-	21.991,00	-
<b>TOTAL</b>	<b>21.991,00</b>	<b>-</b>	<b>21.991,00</b>	<b>-</b>

**Nu au fost identificate evenimente care sa determine constituirea de provizioane pentru riscuri si cheltuieli.**

Administrator,  
EMANOIL VOICU



Director economic,  
MICULIT IOLANDA

SC AZOMA SA  
Cod fiscal:1709656  
NOTA 3

### REPARTIZAREA PROFITULUI

În anul financiar 2008, societatea a înregistrat un profit de 91.550 lei.

Destinatia profitului	Suma	-lei-
Profit net de repartizat:	91.549,59	
- rezerva legala	5.496,68	
-acoperirea pierderii contabile	-	
-dividente etc	-	
Profit nerepartizat	86.052,91	

Administrator,  
EMANUIL VOICU



Director economic,  
MICULIT IOLANDA

SC AZOMA SA  
Cod fiscal:1709656  
NOTA 4

ANALIZA REZULTATULUI DIN EXPLOATARE

INDICATORUL	-lei -	
	EXERCITIUL PRECEDENT	EXERCITIUL CURENT
1. Cifra de afaceri neta	4.506.943	11.880.104
<b>2. Costul bunurilor vandute si al serviciilor prestate (3+4+5)</b>	<b>3.724.088</b>	<b>10.181.377</b>
3. Cheltuielile activitatii de baza	1.949.518	7.272.228
4. Cheltuielile activitatilor auxiliare	961.966	1.598.526
5. Cheltuielile indirecte de productie	812.604	1.310.623
<b>6. Rezultatul brut aferent cifrei de afaceri nete (1-2)</b>	<b>782.855</b>	<b>1.698.727</b>
7. Cheltuielile de desfacere	4.521	63.425
8. Cheltuielile generale de administratie	1.457.244	2.031.792
9. Alte venituri din exploatare (758)	862.127	1.243.284
<b>10. Rezultatul din exploatare (6-7-8+9)</b>	<b>183.217</b>	<b>846.794</b>

Administrator,  
EMANOTI VOICU



Director economic,  
MICULIT IOANDA

SC AZOMA SA  
Cod fiscal:1709656  
NOTA 5

## SITUATIA CREANTELOR SI A DATORIILOR

-lei -

CREANTE	Sold la 31 dec(col 2+3)	Termen de lichiditate	
		sub 1 an	peste 1 an
0	1	2	3
<b>TOTAL, din care:</b>	<b>9.636.539</b>	<b>9.636.539</b>	<b>0</b>
Creante comerciale	8.361.458	8.361.458	0
Provizion pentru depreciere clienti	-171.426	-171.426	0
Debitori diversi	112.238	112.238	0
TVA de recuperat	960.072	960.072	0
Alte creante	374.196	374.196	0

-lei -

DATORII*	Sold la 31 dec(col 2+3+4)	Termen de exigibilitate		
		sub 1 an	1-5 ani	peste 5 ani
0	1	2	3	4
<b>TOTAL, din care:</b>	<b>19.659.053</b>	<b>13.845.310</b>	<b>5.813.743</b>	<b>0</b>
Sume datorate institutiilor de credit	4.688.595	1.505.470	3.181.125	0
Datorii catre societati de Leasing	3.230.554	597.936	2.632.618	0
Avansuri de la client	1.112.831	1.112.831	0	0
Datorii comerciale	8.402.600	8.402.600	0	0
Datorii fata de personal	71.558	71.558	0	0
Datorii fata de bugetul de stat	928.290	928.290	0	0
Alte datorii	1.226.626	1.226.626	0	0

Pozitia " Sume datorate institutiilor de credit " cuprinde urmatoarele elemente:

Banca/Creditor	Data acordarii	Durata	Rata dobanzi	Valoarea total imprumutului [eur]	Sold la 31.12.08 [lei]	Destinatia imprumutului	Modalitatea de rambursare
Unicredit Tiriac Bank SA	16.05.2008	12 luni	RBDR O/N +1.5% p.a	350.000 eur	1.033.187	linia credit	la scadenta
Unicredit Tiriac Bank SA	16.06.2008	60 luni	EURLIBOR 1M+2,25% p.a	687.500 eur	2.253.852	credit investii	rate lunare egale
Unicredit Tiriac Bank SA	08.09.2008	60 luni	EURLIBOR 1M+2,5% p.a	375.000 eur	1.370.205	credit investii	rate lunare egale

Curs valutar 1 eur = 3,9852 lei

Parti afiliate

Situatia soldurilor la incheierea exercitiului:

-lei -

CREANTE	Sold la 31 dec(col 2+3)	Termen de lichiditate	
		sub 1 an	peste 1 an
0	1	2	3
SC AGRICONSILIER SRL	0	0	0
SC AGRIRROM SRL	0	0	0
SC AGRIGROS SRL	0	0	0
SC AGRISPEDITION SRL	0	0	0
SC GENERAL COM INVEST SRL	8.000.585	8.000.585	0
SC TOP INVESTMENT SRL	857	857	0
<b>TOTAL CREANTE</b>	<b>8.001.442</b>	<b>8.001.442</b>	<b>0</b>

-lei -

DATORII*	Sold la 31 dec(col 2+3+4)	Termen de exigibilitate		
		sub 1 an	1-5 ani	peste 5 ani
0	1	2	3	4
SC AGRICONSILIER SRL	183.099	183.099	0	0
SC AGRIRROM SRL	173.357	173.357	0	0
SC AGRIGROS SRL	400.000	400.000	0	0
SC AGRISPEDITION SRL	0	0	0	0
SC GENERAL COM INVEST SRL	8.621.043	8.621.043	0	0
SC TOP INVESTMENT SRL	41.698	41.698	0	0
<b>TOTAL DATORII</b>	<b>9.419.196</b>	<b>9.419.196</b>	<b>0</b>	<b>0</b>

Administrator,  
EMANOIL VOICUDirector economic,  
MIQULIT IOLANDA

## Principii, politici si metode contabile

Situatiile financiare anuale au fost intocmite in conformitate cu Legea Contabilitatii nr. 82/1991 cu modificarile si completarile ulterioare, si cu OMFP 1752/2005 pentru aprobarea reglementarilor contabile conforme cu directivele europene, cu modificarile si completarile ulterioare.

### Principii și concepte de bază

#### 1. Contabilitatea de angajamente:

Pentru recunoașterea elementelor în bilanț și contul de rezultate societatea aplică principiul contabilității de angajamente. Elementele sunt contabilizate în momentul când sunt angajate și nu la momentul decontării acestora.

#### 2. Continuitatea activității:

Elementele sunt evaluate pe o bază continuă. La recunoașterea și evaluarea elementelor, există prezumția că societatea va funcționa în viitorul previzibil cel puțin un an de la data bilanțului, fara a intra in stare de lichidare sau faliment. Pe parcursul exercitiului financiar incheiat, nu s-a recurs la schimbarea politicilor si metodelor contabile.

#### 3. Principiul prudenței:

Elementele sunt evaluate pe o bază prudentă, pentru a nu supraevalua activele și veniturile și subevalua datoriile și cheltuielile. În exercițiul de raportare sunt incluse numai veniturile și numai cheltuielile aferente acestui exercițiu. Elementele plătite în exercițiul curent și care sunt aferente exercițiilor viitoare au fost prezentate în activ, drept cheltuieli în avans.

#### 4. Principiul necompensării:

Nu au fost efectuate compensări între active și datorii și nici între venituri și cheltuieli.

#### 5. Principiul independenței exercițiului:

Soldurile initiale ale conturilor corespund soldurilor finale ale exercițiului precedent. Nu este permisă modificarea soldurilor precedente. Societatea prezintă informații comparative.

#### 6. Alte principii prevăzute de reglementările naționale:

Nu sunt abateri de la respectarea principiilor contabile prevăzute de reglementările naționale în vigoare (OMFP 1752 / 2005).

### Politici contabile

#### 1. Recunoașterea și evaluarea inițială:

##### A. Pentru activele imobilizate

###### 1. Imobilizările necorporale:

Imobilizările necorporale sunt recunoscute inițial la costul de achiziție.

Nu este permisă înregistrarea mărcii de fabrică sau a altor active intangibile similare, produse în unitate.

Imobilizările corporale sunt recunoscute inițial la costul de achiziție. Imobilizările corporale sunt recunoscute dacă sunt întrunite criteriile de recunoaștere a activului: are capacitatea de a genera beneficii și costul poate fi estimat în mod fiabil, indiferent de costul acestora.

Suma dobanzilor incluse în costul activelor imobilizate în cursul anului 2008, în cazul investițiilor care nu au fost puse în funcțiune până la sfârșitul anului a fost în valoare de : 33.449,99 lei

##### B. Pentru active circulante

###### 1 Stocuri:

Materialele consumabile sunt recunoscute la costul de achiziție, mai puțin reducerile comerciale primite.

###### 2. Creante:

Creanțele sunt recunoscute inițial la valoarea nominală.

### C. Datorii

Datoriile sunt clasificate în funcție de exigibilitate.  
Inițial datoriile sunt prezentate la valoarea nominală.

## 2. Evaluarea ulterioară

### A. Active imobilizate

La bilanț, imobilizările corporale și necorporale sunt prezentate la cost, mai puțin amortizările cumulate.  
Societatea aplică tratamente contabile alternative ( modelul reevaluării) pentru recunoașterea ulterioară.  
Metoda de amortizare folosită este metoda liniară.  
Valoarea reziduală estimată pentru imobilizările corporale și necorporale este zero.  
Cheltuielile ulterioare sunt capitalizate numai dacă conduc la creșterea parametrilor de funcționare a imobilizărilor corporale. Dacă această condiție nu este îndeplinită, sunt recunoscute drept cheltuieli curente.

Ultima reevaluare pentru imobilizările corporale, grupa cladiri, s-a efectuat în anul 2007;  
Valorile rezultate în urma acestei reevaluări au fost determinate prin aplicarea unui indice;  
Modificările rezervelor din reevaluare, aferente grupei cladiri, în cursul anului 2008, sunt următoarele:

-lei-

	Sold initial rezerve din reevaluare la 01.01.08	Creșteri	Diminuări datorate scoaterii din evid a activului reevaluat	Diminuări datorate folosirii activului reevaluat	Sold final la 31.12.08
Rez reeval an 1999+2004	3.198.088,16	0,00	138.769,12		3.059.319,04
Rez reeval an 2007	785.906,00	0,00	121.489,20		664.416,80
Total	3.983.994,16	0,00	260.258,32	0,00	3.723.735,84

Rezulta astfel, ca sumele capitalizate din rezerva din reevaluare în cursul exercitiului financiar sunt în valoare totală de: 260.258,32

### B. Active circulante

Stocurile sunt recunoscute la bilanț, la valoarea realizabilă netă. Metoda de evaluare a stocurilor la sfârșitul perioadei este metoda FIFO.

Creanțele sunt recunoscute la valoarea nominală, mai puțin ajustările de valoare. Contabilitatea creanțelor se ține analitic pe feluri de creanțe și pe fiecare debitor în parte.

Disponibilitățile în valută au fost evaluate la sfârșitul anului în funcție de cursul de schimb BNR stabilit pentru întocmirea situațiilor financiare anuale.

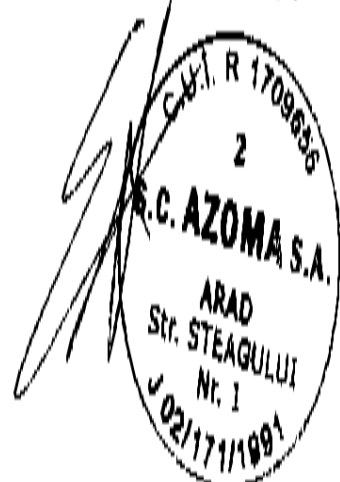
### C. Datorii

La bilanț datoriile sunt evaluate la valoarea de plată.

Societatea are elementele monetare, datorii și creanțe exprimate în devize, iar acestea au fost evaluate la cursul BNR din data de 31.12.2008 (3,9852 lei / euro)

Administrator,  
EMANUIL VOICU

Director economic,  
MICULIT IOLANDA



SC AZOMA SA  
Cod fiscal:  
NOTA 7

### PARTICIPATII SI SURSE DE FINANTARE

Societatea are un capital social subscris si varsat de 1.459.447,5 lei alcatuit din 583.779 actiuni care sunt detinute astfel:

- SC General Com Invest SRL 426.182 actiuni = 73,00 % din capitalul social ;
- Persoane Fizice 155.997 actiuni = 26,72 % din capitalul social ;
- Persoane juridice 1600 actiuni = 0,28 % din capitalul social ;

Administrator,  
EMANOIL VOICU



Director economic,  
MICULIT IOLANDA

SC AZOMA SA  
Cod fiscal:1709656  
NOTA 8

**INFORMATII PRIVIND SALARIATII, ADMINISTRATORII SI DIRECTORII**

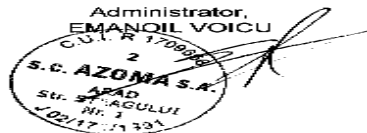
Structura angajatilor la 31 decembrie 2008 este urmatoarea:

Categorie	Nr.mediu	%
Productie	69	66,35
Administrativ	35	33,65
<b>Total</b>	<b>104</b>	<b>100</b>

Societatea a platit in cursul anului 2008 salarii in suma de 1.860.922 lei, tichete de masa in valoare de 178.681 lei, in timp ce cheltuielile cu asigurarile si protectia sociala suportate de intreprindere se ridica la suma de 518.841 lei.

Conducerea societatii este asigurata de un Consiliu de Administratie format din trei membrii :dl. Voicu Emanoil , dl. Drig Răzvan si dl. Buda Sorin , numiti in functia de administrator din data de 24.10.2008, avand puteri depline in reprezentarea societatii cu tertii. Dl Voicu Emanoil este desemnat ca fiind Presedintele Consiliului de Administratie indeplinind si functia de Director General , avand o remuneratie bruta lunara individuala de 1.000 lei.

La data de 31 decembrie 2008, nu exista obligatii contractuale privind plata pensiilor catre fosti membri ai organelor de administratie, conducere si supraveghere, avansuri si credite acordate acestora sau obligatii viitoare de genul garantiilor asumate de entitate in numele acestora.



Director economic,  
MIGULIT IOLANDA

SC AZOMA SA  
Cod fiscal:1709656  
NOTA 9

**CALCULUL SI ANALIZA PRINCIPALILOR INDICATORI ECONOMICO-FINANCIARI**

*1. Indicatori de lichiditate:*

$$\text{a) Indicatorul lichiditatii curente} = \frac{\text{Active curente}}{\text{Datorii curente}} = \frac{11.418.562}{13.845.310} = 0,82$$

**Datoriile curente nu sunt acoperite de activele curente**

$$\text{b) Indicatorul lichiditatii imediate} = \frac{\text{Active curente-Stocuri}}{\text{Datorii curente}} = \frac{9.642.188}{13.845.310} = 0,70$$

*2. Indicatori de activitate (indicatori de gestiune) - viteza de rotatie a stocurilor, numarul de zile de stocare.*

$$\text{a) Viteza de rotatie a activelor imobilizate} = \frac{\text{Cifra de afaceri}}{\text{Active imobilizate}} \times 365 = \frac{11.880.104}{15.755.890} = 275,21$$

**Indicatorul evalueaza eficacitatea managementului activelor imobilizate prin examinarea valorii cifrei de afaceri generate de o anumita cantitate de active imobilizate. La calculul acestui indicator s-a utilizat valoarea neta a activelor imobilizate**

$$\text{b) Viteza de rotatie a activelor totale} = \frac{\text{Cifra de afaceri}}{\text{Total active}} = \frac{11.880.104}{27.174.452} = 0,44$$

$$\text{c) Viteza de rotatie a debitelor-clienti} = \frac{\text{Sold mediu clienti}}{\text{Cifra de afaceri}} \times 365 = \frac{6.759.032}{11.880.104} = 207,66$$

**Indicatorul calculeaza eficacitatea entitatii in colectarea creantelor si exprima numarul de zile pana la data la care debitorii isi achita datoriile catre entitate.**

$$\text{d) Viteza de rotatie a creditelor-furnizor} = \frac{\text{Sold mediu furnizori}}{\text{Cifra de afaceri}} \times 365 = \frac{6.449.518}{11.880.104} = 198,15$$

**Indicatorul aproximeaza numarul de zile de creditare pe care entitatea il obtine de la furnizorii sai.**

Administrator,  
EMANOIL VOICU



Director economic,  
MIGULIT IGLANDA

SC AZOMA SA  
Cod fiscal: 1709656  
NOTA 10

#### ALTE INFORMATII

Persoana juridica : SC AZOMA SA  
Sediu social: ARAD Str. STEAGULUI , nr.1 , cod 310262  
Nr Reg Comerțului : J02 / 171 / 199\*

Societatea are ca principal obiect de activitate : Fabricarea de construcții metalice și părți componente ale structurilor metalice.  
Forma de proprietate: 34--Societate comercială pe act uni  
Cod de identificare fiscală : 1709656

La data de 31.12.2008, societatea are în medie 104 salariați.

Cifra de afaceri a anului 2008 în suma de 11.880.104 lei este formată din :

Venituri din vânzarea produselor finite :	75,64 %
Venituri din vânzarea produselor reziduale :	0,26 %
Venituri din lucrări și servicii prestate:	4,22 %
Venituri din redevențe, locații de gestiune și chirii:	2,70 %
Venituri din vânzarea marfurilor:	17,20 %

Societatea a înregistrat un profit brut contabil de 109.934 lei.

Reconcilierea rezultatului fiscal cu cel contabil:

	-lei-
Rezultat contabil	109.934
Deduceri fiscale	94.678
Cheltuieli nedeductibile	123.406
Rezerva legală	5.497
Rezultat fiscal	133.165

Tranzacțiilor din cursul anului 2008 efectuate cu partile afiliate:

	-lei-				
Denumirea partii afiliate:	Agriconsilier	Agrilrom	Agrispedition	General Com invest	Top Investment
Cumpărări de mij. Fixe	-	-	-	-	-
Cumpărări de stocuri	-	-	-	7.421.613,19	-
Servicii:	342.801,93	6.936,21	3.040,37	388.512,27	204.956,18
Imprumuturi -primite	-	-	-	1.220.531,94	-
<b>Valoarea totală a facturilor primite de companie de la soc din cadrul grupului</b>	<b>342.801,93</b>	<b>6.936,21</b>	<b>3.040,37</b>	<b>9.030.657,40</b>	<b>204.956,18</b>

Varzan de mij. Fixe	-	-	-	-	-
Varzan de stocuri	-	-	-	-	-
servicii	-	-	-	-	-
leasing - acordate	8.920,18	480,09	-	8.767.084,05	-
Valoarea totala a facturilor emise de companie catre si din cadrul grupului	-	1.074.295,34	-	571.489,47	856,80
	8.920,18	1.73.178,09	-	500.438,95	-
<b>Leasing:</b>				<b>9.839.012,47</b>	<b>856,80</b>

Denumire	Valoarea contractului [eur]	Valoarea capitalului ramasa [eur] la 31.12.2008	Valoarea dobanda ramasa [eur] la 31.12.2008	Valoarea capitalului ramasa la 31.12.2008 [lei]	Dobanda ramasa la 31.12.2008 [lei]	Suma ce trebuie platita intr-o perioada de pana la un an	
						capital	dobanda
<b>Edip. Analogice (masini, utilaje si instalatii de lucru)</b>	936.285,00	690.884,77	142.494,99	2.753.373,99	567.871,03	126.349,45	88.121,09
<b>Mijloace transport</b>	795.462,00	119.753,16	19.403,14	477.240,29	77.325,39	23.689,81	96.063,35
<b>Total [eur]</b>	<b>1.731.747,00</b>	<b>810.637,93</b>	<b>161.898,13</b>	<b>3.230.554,28</b>	<b>645.196,43</b>	<b>150.039,26</b>	<b>12.186,77</b>
<b>Total [ron]</b>						<b>597.936,46</b>	<b>245.449,54</b>
						<b>2.632.617,82</b>	<b>399.746,88</b>

curs valutar: 1 eur = 3,9852 lei

**Evenimente ulterioare**  
 La data de 29.01.2009, prin Hotararea Consiliului de Administratie nr 5, s-a adoptat masura concedierii colective a personalului (aproximativ 97 pers. din 157).  
 Pana la data de 28.02.2009 s-a continuat procedura pentru indeplinirea formalitatilor legale pentru concedierea colectiva a personalului.

Administrator,  
 EMANOIL VOIGU



Director economic,  
 MICULIT IOLANDA

SC AZOMA SA  
RO 1709856

SITUAȚIA MODIFICĂRILOR CAPITALULUI PROPRIU la data de 31.12.2008

lei-

Denumirea elementului	Sold la începutul exercițiului financiar	Creșteri		Reduceri		Sold la sfârșitul exercițiului financiar
		Total, din care:	Prin transfer	Total, din care:	Prin transfer	
Capital subscris	1.459.447					1.459.447
Patrimoniul regiei	0					0
Prime de capital	0					0
Rezerve din reevaluare	3.927.989	56.005		260.258		3.723.736
Rezerve legale	172.261	5.497				177.758
Rezerve statutare sau contractuale						0
Rezerve reprezentând surplusul realizat din rezerve din reevaluare	536.011	260.258				796.270
Alte rezerve	702.816			-336.017		1.038.832
Ațiuni proprii	0					0
Rezultat reportat reprezentând profitul nerepartizat sau pierderea neacoperită						57.591
	Sold C					
	Sold D	126.939	-157.472	27.059		
Rezultat reportat provenit din adoptarea pentru prima dată a IAS, mai puțin IAS 29						0
	Sold C					
	Sold D					
Rezultat reportat provenit din corectarea erorilor contabile						0
	Sold C					
	Sold D		529.670	391		529.278
Rezultat reportat provenit din trecerea la aplicarea Reglementărilor contabile conforme cu Directiva a patra a Comunităților Economice						0
	Sold C					
	Sold D					
Profit sau pierderea exercițiului financiar	27.450	91.550		27.450		91.550
	Sold C					
	Sold D					
Repartizarea profitului	0	5.497		0		5.497
Total capitaluri proprii	6.699.035					6.810.409



DIRECTOR ECONOMIC  
Micuțit Iolanda

SITUAȚIA FLUXURILOR DE TREZORERIE la data de 31.12.2008

Denumirea elementului	Exercițiul financiar	
	Precedent 1	Curent 2
<b>Fluxul de trezorerie din activități de exploatare:</b>		
Incasări de la clienți	5.259.683	8.959.097
Incasari clienti creditori 419	-34.080	201.557
<b>Total incasari din activitatea de exploatare</b>	<b>5.225.624</b>	<b>9.160.654</b>
Plăți către furnizori și angajați	3.876.095	1.520.347
Plati avansuri furnizori 409	738.831	366.502
Dobânzi	150.168	241.729
Obligatii la buget aferente salariilor+alte imp și taxe	842.857	793.170
TVA	398.305	158.712
Impozit pe profit plătit	63.905	31.135
Total plati pentru activitatea de exploatare	4.592.497	9.111.595
Incasări din asigurări împotriva cutremurelor	0	0
<b>Trezorerie netă din activități de exploatare</b>	<b>633.127</b>	<b>49.059</b>
<b>Fluxul de trezorerie din activități de investiție:</b>		
Plăți pentru achiziționarea de acțiuni	0	0
Plăți pentru achiziționarea de imobilizări corporale	1.002.440	4.844.886
Plăți in avans pentru achiziționarea de imobilizări corporale	0	126.034
Incasări din vânzarea de imobilizări corporale	673.260	1.434.656
Dobânzi încasate	150	126
Dividende încasate	0	0
<b>Trezorerie netă din activități de investiție</b>	<b>-329.030</b>	<b>-3.536.139</b>
<b>Fluxuri de trezorerie din activități de finanțare:</b>		
Incasări din emisiunea de acțiuni	0	0
Incasări din imprumuturi pe termen lung	0	3.735.273
Plata datoriilor aferente leasing-ului financiar	21.833	1.425.692
Dividende plătite	0	0
<b>Trezorerie netă din activități de finanțare</b>	<b>-21.833</b>	<b>2.309.581</b>
<b>DEFICIT/EXCEDENT TREZORERIE</b>	<b>282.264</b>	<b>-1.177.499</b>
Creșterea notă / diminuarea a trezoreriei și echivalențelor de trezorerie	0	1.459.762
SOLD UTILIZAT LINIE CREDIT (sold creditor 519)	-589.245	-1.033.187
Trezorerie și echivalente de trezorerie la inceputul/sfârșitul exercițiului financiar (rd 34 F 10)	49.223	5.649
<b>SOLD TREZORERIE</b>	<b>-540.022</b>	<b>-1.027.538</b>


ADMINISTRATOR

Voicu Emanoil



DIRECTOR ECONOMIC

Miculit Iolanda



## RAPORT AL AUDITORULUI INDEPENDENT

Adunării Generale a Acționarilor SC AZOMA SA ARAD

### Raport cu privire la situațiile financiare anuale

1. Am auditat situațiile financiare anuale anexate ale societății comerciale AZOMA SA, denumită în continuare „Societatea”, care cuprind bilanțul la data de 31 decembrie 2008, contul de profit și pierdere, situația fluxurilor de trezorerie, situația modificărilor capitalurilor proprii și notele explicative la situațiile financiare anuale în număr de 10. Situațiile financiare menționate se caracterizează prin:

- Capitaluri proprii 6.810.409 lei
- Cifra de afaceri 11.880.104 lei
- Rezultatul net al exercițiului 91.550 lei

### Responsabilitatea conducerii pentru situațiile financiare anuale

2. Conducerea este responsabilă pentru întocmirea și prezentarea fidelă a acestor situații financiare în conformitate cu prevederile Standardelor Naționale de Contabilitate din România (Ordinul Ministrului Finanțelor Publice nr.1752/2005 pentru aprobarea reglementărilor contabile conforme cu directivele europene, cu completările și modificările ulterioare). Această responsabilitate include: conceperea, implementarea și menținerea unui sistem de control intern relevant pentru întocmirea și prezentarea fidelă de situații financiare ce nu conțin denaturări semnificative datorate fie fraudei, fie erorii; selectarea și aplicarea politicilor contabile adecvate; elaborarea estimărilor contabile rezonabile pentru circumstanțele date.

### Responsabilitatea auditorului

3. Responsabilitatea noastră este de a exprima o opinie cu privire la aceste situații financiare având la bază auditul efectuat de noi. Am elaborat auditul în conformitate cu Standardele Internaționale de Audit adoptate de Camera Auditorilor Financiari din România. Aceste Standarde cer ca noi să ne conformăm cerințelor etice și să planificăm și realizăm auditul în vederea obținerii unei asigurări rezonabile că situațiile financiare nu conțin denaturări semnificative.

4. Un audit constă în efectuarea de proceduri necesare pentru obținerea probelor de audit referitoare la sume și alte informații publicate în situațiile financiare. Procedurile selectate țin de raționamentul auditorului, inclusiv evaluarea riscurilor ca situațiile financiare să prezinte denaturări semnificative datorate fie fraudei, fie erorii. În respectiva evaluare a riscurilor, auditorul analizează sistemul de control intern relevant pentru întocmirea și prezentarea fidelă a situațiilor financiare ale entității cu scopul de a planifica proceduri de audit adecvate în circumstanțele date, dar nu în scopul exprimării unei opinii cu privire la eficacitatea sistemului de control intern al entității. În cadrul unui audit se evaluează, de asemenea, gradul de adecvare a politicilor contabile folosite și măsura în care estimările contabile elaborate de conducere sunt rezonabile, precum și prezentarea globală a situațiilor financiare.

România(RO) Arad 310130, B-dul Revoluției 93, et. 2, ap. 11, tel/fax: 0257/214.738

România(RO) Timișoara 300035, Șemnic 14, ap. 3, tel: 0258/247.356

eMail: horgaconsulting@dnlar.ro www.horgaconsulting.ro

C.I.F. RO 14233898; C.R.C. 302/027/2004; cont: RO 55 BTRL 00201202176017XX Banca TRANSILVANIA Arad



5. Considerăm că probele de audit pe care le-am obținut sunt suficiente și adecvate pentru a forma o bază pentru opinia noastră de audit.

### **Bazele opiniei cu rezerve**

6. Am fost numiți auditori ai Societății în noiembrie 2008 și nu am auditat bilanțul contabil la 31 decembrie 2007. Situațiile financiare ale Societății la 31 decembrie 2007 au fost auditate de alt auditor, al cărui raport datat la 20 mai 2008 exprimă o opinie cu rezerve asupra acestor situații financiare datorată limitării ariei de aplicabilitate a auditului stocurilor (auditul fiind contractat după data inventarierii), a lipsei unei analize cu privire la valoarea realizabilă netă a stocurilor și a valorii recuperabile a activelor imobilizate, precum și a subevaluării cheltuielilor operaționale cu suma de 60.575 lei, a impozitului pe profit cu suma de 9.692 lei și a supraevaluării profitului exercițiului financiar cu suma de 50.883 lei.

7. Stocurile societății sunt prezentate la 31.12.2008 la costul de achiziție sau de producție după caz. Datorită naturii stocurilor, existând stocuri uzate fizic și moral, cât și stocuri fără mișcare pe perioade care depășesc durata de un an de zile și a evidențelor societății nu am fost convinși de corectitudinea stocurilor cantitative și de evaluarea acestora folosind alte proceduri de audit. La 31 decembrie 2008 managementul societății nu a efectuat nici o analiză cu privire la valoarea realizabilă netă a stocurilor.

8. Societatea deține la 31.12.2008 active imobilizate neutilizate (în conservare). Pentru activele imobilizate astfel clasificate societatea nu a înregistrat rezervă din reevaluare în sumă de 22.733 lei și nici nu a calculat cheltuieli cu amortizarea pentru 2008 în sumă de 123.762 lei. Urmare a acestui fapt societatea prezintă la 31.12.2008 active imobilizate supraevaluate cu 101.029 lei și un profit operațional mai mare cu 123.762 lei.

9. Societatea prezintă la 31.12.2008 drept cheltuieli în avans o sumă de 133.602 lei, reprezentând în fapt cheltuieli curente ale exercițiului. Urmare a acestui tratament contabil, la 31.12.2008 cheltuielile operaționale sunt subevaluate cu 133.602 lei, iar profitul este supraevaluat cu suma de 133.602 lei.


### **Opinia cu rezerve**

În opinia noastră, cu excepția efectelor unor ajustări care ar fi putut fi considerate necesare în situația în care am fi obținut probe de audit în legătură cu aspectele menționate în paragrafele 6, 7, 8 și 9, situațiile financiare au fost întocmite de o manieră adecvată, în toate aspectele semnificative, în conformitate cu Standardelor Naționale de Contabilitate din România (Ordinul Ministrului Finanțelor Publice nr.1752/2005 pentru aprobarea reglementărilor contabile conforme cu directivele europene cu modificările și completările ulterioare).

Fără a califica opinia noastră atragem atenția asupra următoarelor:

10. Societatea prezintă la 31.12.2008 Rezerve din surplusul din reevaluare în sumă de 796.270 lei și rezerve legale în sumă de 172.261 lei, rezerve care sunt supuse impozitării în momentul schimbării destinației acestora. În acord cu principiul prudenței și a independenței exercițiului considerăm că s-ar fi impus constituirea unui provizion pentru impozite.

11. Conform celor prezentate în Nota 10 la situațiile financiare, Societatea are în curs de desfășurare o procedură de concediere colectivă pentru un număr de 97 de salariați reprezentând 62 % din numărul total de salariați. Noi nu am putut cuantifica impactul acestui eveniment asupra continuității activității Societății. Societatea nu are constituit la 31.12.2008 un provizion pentru restructurare.



12. Societatea are încheiate la 31.12.2008 promisiuni de vânzare-cumpărare de active imobilizate, pentru care a încasat avansuri de 400.000 lei. Până la această dată nu au fost întocmite acte de vânzare pentru aceste avansuri încasate, fapt care poate conduce la restituirea acestor avansuri.

13. În România politicile fiscale își continuă evoluția, fapt care ar putea duce la posibilitatea unor interpretări diferite ale reglementărilor fiscale de către reprezentanții autorităților fiscale competente. Managementul societății a înregistrat în situațiile financiare care vă sunt prezentate obligații fiscale pe baza celei mai bune interpretări a reglementărilor fiscale aplicabile.

#### **Alte aspecte**

14. Raportul de audit este adresat exclusiv acționarilor Societății. Auditul nostru a fost efectuat pentru a putea raporta acționarilor Societății aspectele pe care trebuie să le raportăm într-un raport de audit financiar și nu în alte scopuri. Nu acceptăm și nu ne asumăm responsabilitatea, în măsura în care legea nu dispune altfel, decât față de Societate și asociații acesteia pentru auditul nostru.

15. Situațiile financiare anexate sunt întocmite în conformitate cu reglementările contabile din România, respectiv Ordinul Ministrului Finanțelor Publice nr.1752/2005 pentru aprobarea reglementărilor contabile conforme cu directivele europene cu modificările și completările ulterioare. Datorită acestui fapt, situațiile financiare anexate nu sunt întocmite pentru utilizarea lor de către persoane care nu cunosc aceste reglementări.

#### **Raport asupra conformității raportului administratorului cu situațiile financiare**

Potrivit articolului nr. 263, punctul doi din OMFP 1752/2005 pentru aprobarea reglementărilor contabile conforme cu directivele europene cu modificările și completările ulterioare, noi am citit raportul administratorului atașat la situațiile financiare anexate. Raportul administratorului nu face parte din situațiile financiare anuale auditate. Din informațiile prezentate în raportul administratorului nu am identificat date financiare care să fie în mod semnificativ neconcordante cu datele financiare prezentate în situațiile financiare alăturate.

Arad, 28 februarie 2009

SC HORGA CONSULTING SRL

Societate de audit financiar

Arad 310130, B-dul Revoluției 93

Ap.11, România, Autorizația 661/2006

Horga Petru





**RAPORTUL DE GESTIUNE AL ADMINISTRATORILOR  
S.C. AZOMA S.A  
PRIVIND ACTIVITATEA ECONOMICA A ANULUI 2008**

**Raport asupra bilanțului contabil la 31.12.2008**

În perioada 01.01.2008 -- 31.12.2008 conducerea societății a fost asigurată până la 24.06.2008 de administratorul unic dl. Eugen Chiș Cohan, din data de 25.06.2008 până la 23.10.2008 se numește ca administrator unic al SC Azoma SA dl.Voicu Emanoil, iar din 24.10.2008 se numesc administratori ai societății: dl. Voicu Emanoil, dl. Drig Răzvan, dl. Buda Sorin.

Forma de proprietate a fost pe tot parcursul anului de 100% privată, ajungând la 31.12.2008 la următoarea componență:

- SC General Com Invest SRL 426.182 acțiuni = 73,00 % din capitalul social ;
- Persoane Fizice 155.997 acțiuni = 26,72 % din capitalul social ;
- Persoane juridice 1600 acțiuni = 0,28 % din capitalul social ;


**TOTAL 583.779 acțiuni = 100% din capitalul social.**

Totalul de 583.779 acțiuni autorizate și alocate sunt înscrise în Registrul Consolidat al Acționarilor al "SC Depozitarul Central SA" București, societate autorizată de către CNVM în acest sens.

Azoma S.A.  
Str. Steagului nr.1  
310262 Arad  
Romania

Tel. +40 257 288 732  
Fax: +40 257 288 731  
e-mail: office@azoma.ro  
www.azoma.ro

RC: J 02/171/1991  
CIF RO 1709656  
IBAN: RO98 BACX 0000 0000 4207 7250  
Banca: UniCredit Tiriac Bank Arad

member of  Agrirom  
group



### OBIECTIVELE URMĂRITE ÎN ANUL 2008:

1. Obținerea de profit;
2. Reorganizarea activității;
3. Reducerea costurilor regiilor;
4. Modernizarea spațiilor de producție;
5. Reabilitarea activelor societății și redarea lor în circuitul productiv sau comercial;

### Datele financiare pe anul 2008 sunt următoarele:

- venituri din exploatare = 15.044.934 lei față de 5.472.462 lei în 2007;
- cheltuieli din exploatare = 14.198.140 lei față de 5.289.245 lei în 2007;
- venituri financiare = 34.631 lei;
- cheltuieli financiare = 771.491 lei;
- rezultatul curent = 109.934 lei;
- impozit pe profit = 18.384 lei;
- profit net = 91.550 lei.

În cursul activității sale, Societatea este expusă riscului de credit, riscului valutar și riscului de piață.

#### Riscul de credit

Managementul a implementat o politică de creditare și expunerea la riscul de creditare este monitorizată permanent.

#### Riscul valutar

Există un risc al deprecierei valorii activelor monetare nete exprimate în lei. În prezent nu există o altă piață în afara României pentru conversia leului în alte valute.

#### Riscul de piață

Economia românească este în tranziție existând nesiguranta cu privire la evoluția viitoare a politicii și dezvoltării economice. Conducerea Societății nu poate prevedea schimbările ce vor avea loc în România și efectele acestora asupra situației financiare, asupra rezultatului din exploatare și a fluxurilor de trezorerie ale Societății.



**OBIECTIVELE PENTRU ANUL 2009:**

Productia AZOMA se orienteaza inspre structuri si confectii metalice precum activitatea de fasonat otel beton.

In decembrie 2008 s-a finalizat linia automata de procesat europrofile (sablare automata, gaurire, debitare, vopsire/uscare). Capacitatea de productie a liniei automate este de 800 to/luna/schimb.

Tinand cont de situatia economica actuala si de stagnarca industriei constructiilor, planul de productie pentru anul 2009 este urmatorul:

AZOMA PLAN PRODUCTIE AN FISCAL 2009																
Produs	Client	Contract	Type	Jan-09	Feb-09	Mar-09	Apr-09	May-09	Jun-09	Jul-09	Aug-09	Sep-09	Oct-09	Nov-09	Dec-09	TOTAL
		C/P	LM													
Aetra (IRS)	Capet sasiu	C	buc	-	-	-	-	-	-	-	-	-	-	-	-	-
Diversi	Structuri metalice manual	C	tone	50	26	10	0	0	0	0	0	0	0	0	0	86
Diversi	Structuri metalice automat	C	tone	-	-	100	125	150	200	200	225	300	600	400	200	2,400
Beneficiari	Tampoane	C	buc	-	-	-	-	-	-	-	-	-	-	-	-	-
Azoma	Fasonat fier beton	C	tone	70	150	150	160	160	160	160	160	160	160	150	50	1,820

Cifra de afaceri estimata pentru anul 2009 este de 4.000.000EUR;


Prezentul raport este supus spre aprobarea Adunării Generale Ordinare a Acționarilor.

**Administrotori**

VOICU EMANOIL

DRIG RĂZVAN

BUDA SORIN



Azoma S.A.  
Str. Steagulul nr.1  
310262 Arad  
Romania

Tel: +40 257 288 732  
Fax: +40 257 288 731  
e-mail: office@azoma.ro  
www.azoma.ro

RC: J 02/171/1991  
CIF RO 1709656  
IBAN: RO98 BACX 0000 0000 4207 7250  
Banca: UniCredit Tiriac Bank Arad

